

**CONGRESOS
INTERNACIONALES EN
CALIDAD DE PONENTE**

CONGRESOS INTERNACIONALES PARTICIPADOS

1-IV Akademischen Tagung deutschsprechender Professoren und Dozenten für Geburtshilfe und Gynäkologie..Luzern.Suiza,4-6 Octubre.1967.

COMUNICACIÓN

2-V Akademischen Tagung deutschsprechender Professoren und Dozenten für Geburtshilfe und Gynäkologie.Graz,Austria,Junio 1968

COMUNICACIÓN

3-Symposium internacional "Das Cervix Uteri als lokale Prädilektion des Karzinoms".Hamburg.Alemania.21 Septiembre 1968.

COMUNICACIÓN



Bajardi Graz, Seidl Hamburgo, Stegner Hamburgo, Bauer Wiesbaden, Burghardt Gratz

4-Congreso de la Deutsche Gesellschaft für Geburtshilfe und Gynäkologie.Hamburg,Alemania.Septiembre 1969

COMUNICACIÓN

5-III World Meeting de la "Organization Gestosis".Paris.Francia Octubre 1970.

COMUNICACIÓN

6-Reunion de la Bayerische und Oberrheinischen Gesellschaft für Geburtshilfe und Gynäkologie.Freiburg Alemania.5-6 Junio 1970

COMUNICACIÓN

7-Congreso Nacional de la Schweizerische Gesellschaft für Geburtshilfe und Gynäkologie.Crans sur Sierre.Suiza 10-20 Junio 1978

COMUNICACIÓN

8-V World Meeting de la "Organization Gestosis".Aarau Suiza. Septiembre 1972.

COMUNICACIÓN

9-Reunion de la Arbeitsgemeinschaft Cervix Uteri.Wiesbaden.Alemania. 1972
PONENTE.

10-39 Congreso de la Deutsche Gesellschaft für Geburtshilfe und Gynäkologie.Wiesbaden.Alemania.Septiembre 1972

COMUNICACIÓN

11-X Congreso Nacional de la Federação Brasileira de Ginecologia e Obstetricia. Curitiba, Brasil. Octubre 1972

INVITADO ESPECIAL EXTRANJERO

12-I Congreso Mundial de Colposcopia y Patología Cervical.
Mar del Plata. Argentina. 2-7 Noviembre 1972.

PONENTE OFICIAL

13-Congreso de la Sociedade Brasileira de Colposcopia e Patologia Cervical. Sao Paulo. Brasil. Octubre 1973.

PONENTE INVITADO OFICIAL EXTRANJERO

14-Congreso de la Federacion Argentina de Sociedades de Ginecologia y Obstetricia. Buenos Aires. Argentina. 1973

INVITADO OFICIAL EXTRANJERO

15-VII Reunión de la Sociedad Venezolana de Obstetricia y Ginecologia. Caracas. Enero 1974.

INVITADO OFICIAL EXTRANJERO

16-Congreso de la Sociedad Chilena de Obstetricia y Ginecologia.

Santiago de Chile. Abril 1974.

INVITADO OFICIAL EXTRANJERO

17-Congreso de la Sociedade Brasileira de Obstetricia y Ginecologia. Brasilia, Brasil. Septiembre 1974

INVITADO OFICIAL EXTRANJERO

18-II Reunión de la Arbeitsgemeinschaft Cervix Uteri. Wiesbaden.

Alemania. Mayo 1974.

PONENTE

19-Congreso Nacional de la Sociedad Uruguaya de Obstetricia y Ginecologia. Montevideo, Uruguay. Diciembre 1974.

INVITADO OFICIAL EXTRANJERO

20-VII Akademische Tagung deutschsprechender Profesoren und Dozente für Geburtshilfe und Gynäkologie. München. Alemania. 18-21 de Junio 1975.

COMUNICACIÓN

21-II Congreso Mundial de Colposcopia y Patología Cervical.

Graz Austria. Octubre 1975. Nombrado Vice-Treasure del Comité Internacional.

PONENTE

22-VIII Congreso de la Sociedad Venezolana de Obstetricia y Ginecologia. Puerto la Cruz. Venezuela. Octubre 1975

INVITADO DE HONOR EXTRANJERO

23-III Congreso de la Sociedad Paraguaya de Obstetricia y Ginecologia. Asunción. Paraguay. Mayo 1976

INVITADO de HONOR EXTRANJERO

24-Congreso Mundial de Obstetricia y Ginecologia.Mexico DF. 18-25 Octubre 1976
COMUNICACION

25-IV Congreso Brasileiro de Mastologia.Campinas.Sao Paulo. Brasil.14-18,Febrero 1975.
INVITADO DE HONOR EXTRANJERO

26-Congreso Mundial de Radiologia.Rio de Janeiro.Brasil.Octubre 1977.
PONENTE

27-Congreso cincuentenario de la Sociedad Uruguaya de Obstetricia y Ginecologia.Monteideo
Uruguay.noviembre 1977.
PONENTE OFICIAL EXTRANJERO

28-XVII Congreso de la Sociedad Chilena de Obstetricia y Ginecologia.Santiago de Chile 25 a 28
de Diciembre 1977.
INVITADO ESPECIAL EXTRANJERO

29-XIV Congreso Latino-Americano de Obstetricia y Ginecologia.Lima.Peru 15 a 20 de Octubre
de 1978.
PONENTE OFICIAL EXTRANJERO

30-XII Reuniao de la sociedade Brasileira de Obstetricia y Ginecologia.Sao Paulo.Brasil.20-24
Noviembre 1978.
PONENTE OFICIAL EXTRANJERO

31-III Congreso Mundial de Colposcopia y Patologia Cervical.Orlando ,Florida.USA.Dicembre
1978
MIEMBRO DEL PRESIDIO

32-VI Congreso de la Sociedad Peruana de Obstetricia y Ginecologia Lima.Peru.15-20 de
Octubre de 1978.
INVITADO OFICIAL EXTRANJERO

33-I Congreso de la Sociedad Peruana de Esterilidad.Lima.Peru.15 a 20 de Octubre de 1978
PONENTE OFICIAL

34-Congreso Mundial de Obstetricia y Ginecologia.Tokyo,Japon.Octubre 1979.
PRESIDENTE y PONENTE DEL SEMINARIO SOBRE:AVANCES EN ULTRASONIDOS

35-Congreso de la Federacion Argentina de Sociedades de Obstetricia y Ginecologia. Buenos
Aires.Argentina 25-30 de Septiembre 1979.
PONENTE OFICIAL EXTRANJERO

36-XIV Congreso de la Sociedad Colombiana de Obstetricia y Ginecologia.Bogotá 3 a 7 de
Diciembre de 1979.
PONENTE OFICIAL EXTRANJERO

37-Congreso de la Sociedad Chilena de Obstetricia y Ginecologia. 21 a 25 de Mayo de 1980.Santiago de Chile.

PONENTE OFICIAL EXTRANJERO

38-CLII Reunion de la Mittelrheinische Gesellschaft für Geburts hilfe und Gynäkologie Mainz Alemania.13 a 15 de Junio de 1980.

PONENTE OFICIAL EXTRANJERO

39-VI Congreso Nacional de la Sociedad Ecuatoriana de Obstetricia y Ginecologia y I de la Federación de Sociedades Ecuatorianas de Obstetricia y Ginecologia.Guayaquil.Ecuador.Julio 1980.

INVITADO OFICIAL EXTRANJERO

40-II Jornadas internacionales de Perinatologia.Hospital Alvear. Buenos Aires.Argentina. 18 a 24 de octubre 1980.

INVITADO OFICIAL EXTRANJERO

41-CLIII Reunión de la Mittelrheinische Gesellschaft für Geburts- hilfe und Gynäkologie.Mainz.Alemania 9-10 de Mayo 1981

PONENTE OFICIAL EXTRANJERO

42-V Congreso Mundial de Colposcopia y Patologia Cervical.

Londres.UK.13 a 17 de Octubre 1981.

PONENTE

43-XXIV Reunion de la Sociedad Mexicana de Obstetricia y Ginecologia. Ixtapa de la Sal.Mexico. 20 a 24 de Octubre de 1981. COMUNICACIÓN

44-VII Akademische Tagung deutschsprechender Hochschullehre und Professoren für Geburtshilfe und Gynäkologie.Basel.Suiza.20 a 24 de Octubre 1981.

COMUNICACIÓN

45-XIV Congreso de la Sociedad Colombiana de Obstetricia y Ginecologia.Cartagena de Indias.Colombia 2 a 14 de Noviembre 1981

INVITADO DE HONOR EXTRANJERO

46-X Congreso Mundial de Obstetricia y Ginecologia.San francisco USA.17 a 22 de Octubre de 1982.

COMUNICACIÓN

47-VII Congreso Nacional Ecuatoriano de Obstetricia y Ginecologia Quito.Ecuador.1 a 4 de febrero de 1983

INVITADO DE HONOR EXTRANJERO

48-XXVII Jornadas Brasileiras de Ginecologia e Ostetricia.Fortaleza.Brasil.3 a 7 de Septiembre de 1983.

INVITADO DE HONOR EXTRANJERO

49-Congreso de la Sociedade Central de Ostetricia e Ginecologia do Brasil.Goiania.Goiias.Brasil.Mayo 1984

PONENTE OFICIAL EXTRANJERO

50- European Sterility Congress. Montecarlo. 23-26 Septiembre 1984

Comunicación Cytogenetics of repeated early pregnancy failures



Abstracts Résumés

Dr. Juan GOMEZ
2 North Main Street - Suite 100 - Valencia, CA 91321

First author / Auteur principal: A. PELLICER

Co-authors/Co-auteurs : A. MILLER and F. Soto. J. J. L. A. = ~ V-° . ~ E.:?

Name and address of institution : Instituto de Obstetricia y Ginecología, Universidad de Valencia

Name of institution : Instituto de Obstetricia y Ginecología, Universidad de Valencia

Title / Titre

CYTOGENETICS OF REPEATED EARLY PREGNANCY FAILURES

The important role of chromosomal errors in reproductive failure has been well documented. It has been shown that they occur in approximately 7 per cent of all pregnancies.

A total of 65 couples with two or more early abortions, were studied in our Infertility Clinic and a cytogenetic examination was made in both parents' Karyotypes

were performed from lymphocytes of peripheral blood and specific C, O, G-B and ing s were employed as staining techniques, looking for polymorphisms.

Only one case (0, 8%) presented a translocation, which has been described as the commonest chromosomal abnormality detected in parents with habitual abortion.

Another 13 cases (10%) presented a polymorphism, in some cases in both parents. One third of them, had another abnormality which could be the etiologic factor of their infertility problem.

Another third, have been conceived a normal newborn after our study. Only one third of the couples with polymorphisms and abortion did not show any abnormality.

More examinations must be made in the fertile population to establish the frequency and relationships between polymorphisms and reproductive failure.

More examinations must be made in the fertile population to establish the frequency and relationships between polymorphisms and reproductive failure.

More examinations must be made in the fertile population to establish the frequency and relationships between polymorphisms and reproductive failure.

More examinations must be made in the fertile population to establish the frequency and relationships between polymorphisms and reproductive failure.

More examinations must be made in the fertile population to establish the frequency and relationships between polymorphisms and reproductive failure.

More examinations must be made in the fertile population to establish the frequency and relationships between polymorphisms and reproductive failure.

More examinations must be made in the fertile population to establish the frequency and relationships between polymorphisms and reproductive failure.

More examinations must be made in the fertile population to establish the frequency and relationships between polymorphisms and reproductive failure.

More examinations must be made in the fertile population to establish the frequency and relationships between polymorphisms and reproductive failure.

More examinations must be made in the fertile population to establish the frequency and relationships between polymorphisms and reproductive failure.

More examinations must be made in the fertile population to establish the frequency and relationships between polymorphisms and reproductive failure.

More examinations must be made in the fertile population to establish the frequency and relationships between polymorphisms and reproductive failure.

More examinations must be made in the fertile population to establish the frequency and relationships between polymorphisms and reproductive failure.

More examinations must be made in the fertile population to establish the frequency and relationships between polymorphisms and reproductive failure.

More examinations must be made in the fertile population to establish the frequency and relationships between polymorphisms and reproductive failure.

More examinations must be made in the fertile population to establish the frequency and relationships between polymorphisms and reproductive failure.

More examinations must be made in the fertile population to establish the frequency and relationships between polymorphisms and reproductive failure.

More examinations must be made in the fertile population to establish the frequency and relationships between polymorphisms and reproductive failure.

More examinations must be made in the fertile population to establish the frequency and relationships between polymorphisms and reproductive failure.

More examinations must be made in the fertile population to establish the frequency and relationships between polymorphisms and reproductive failure.

More examinations must be made in the fertile population to establish the frequency and relationships between polymorphisms and reproductive failure.

More examinations must be made in the fertile population to establish the frequency and relationships between polymorphisms and reproductive failure.

More examinations must be made in the fertile population to establish the frequency and relationships between polymorphisms and reproductive failure.

More examinations must be made in the fertile population to establish the frequency and relationships between polymorphisms and reproductive failure.

More examinations must be made in the fertile population to establish the frequency and relationships between polymorphisms and reproductive failure.

More examinations must be made in the fertile population to establish the frequency and relationships between polymorphisms and reproductive failure.

More examinations must be made in the fertile population to establish the frequency and relationships between polymorphisms and reproductive failure.

More examinations must be made in the fertile population to establish the frequency and relationships between polymorphisms and reproductive failure.

More examinations must be made in the fertile population to establish the frequency and relationships between polymorphisms and reproductive failure.

More examinations must be made in the fertile population to establish the frequency and relationships between polymorphisms and reproductive failure.

More examinations must be made in the fertile population to establish the frequency and relationships between polymorphisms and reproductive failure.

More examinations must be made in the fertile population to establish the frequency and relationships between polymorphisms and reproductive failure.

More examinations must be made in the fertile population to establish the frequency and relationships between polymorphisms and reproductive failure.

More examinations must be made in the fertile population to establish the frequency and relationships between polymorphisms and reproductive failure.

More examinations must be made in the fertile population to establish the frequency and relationships between polymorphisms and reproductive failure.

More examinations must be made in the fertile population to establish the frequency and relationships between polymorphisms and reproductive failure.

51-VII Congreso de la Sociedad Peruana de Obstetricia y Ginecologia. Arequipa, Peru 3 a 7 de Mayo de 1985.

INVITADO DE HONOR EXTRANJERO

52-II Jornadas Internacionais de Ostetricia. Coimbra, Portugal

2 a 4 de Mayo de 1985

INVITADO OFICIAL

53-XI Congreso Mundial de Obstetricia y Ginecologia. Berlin.Alemania.15 a 20 de Septiembre 1985



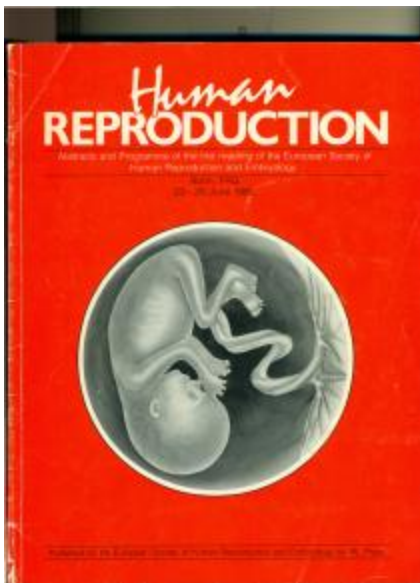
COMUNICACION.VICE-CHAIRMAN SYMPOSIUM HISTERECTOMIA ABDOMINAL y VAGINAL.

- Changes in the breast telethermography during the cycle as a predictor of ovulation: Aviño, J, Pellicer, A, Bonilla-Musoles, F, Martinez, P. Med. School, Valencia, Spain
- Microsurgery of the cornual portion of the tube: Pellicer, A, BoniUa-Musoles, F. Med. School, Valencia, Spain
- Gonadal dysgenesis in patients with 46, XX karyotype: Millet, A, Pellicer, A, Bonilla-Musoles, F. Dept. Obstet. and Gyn., Hosp. Clin., Valencia, Spain
- Clinical and cytogenetic findings in 83 patients with primary amenorrhea: Bonilla-Musoles, F, Millet, A, Pellicer, A. Dept. Obstet. and Gyn., Hosp. Clin., Valencia, Spain

54-I Congreso mundial de Fertilización in Vitro.Melbourne.Australia.20 a 25 de Noviembre 1985.Comunicacion y poster.Abtract Book pag 23.Poster 29
COMUNICACIÓN

55- First Meeting of the European Society of Human Reproduction and Embriology. Bonn Alemania 23-26 –junio 1985. The prediction of ovulation measuring the breast temperature for an IVF programme. Human Reprod. Abstract. Poster Series.
A.Pellicer, P.Martinez, J.Aviño and F.Bonilla-Musoles





161. The prediction of ovulation measuring the breast temperature for an IVF programme

A.Pellicer, P.Martinez, J.Aviñó and F.Bonilla-Musoles
e/o Ramón Gordillo, 5, 46010-Valencia, Spain

After the publication of Shah *et al.* reporting an increase in the breast skin surface temperature in relation to increase in oestradiol, we decided to introduce this parameter for control of ovulation in our IVF programme.

A total of 21 volunteers was controlled daily with ultrasound, oestradiol and skin surface temperature using telethermographic equipment until the day of laparoscopy. Two different points were selected on the breast and the results were compared with the values of oestradiol.

An increase in the breast temperature at a 'hypervascularised' point and in the total breast was noted, but at the time of ovulation, thus concluding that this method is not useful for predicting ovulation in stimulated cycles.

56-I Congreso Nacional de la Asociación de Ginecología y Obstetricia de la Republica Argentina (AGORA).Buenos Aires, Argentina. 21 a 25 de Junio 1986.

PONENTE INVITADO OFICIAL EXTRANJERO

57-XIX Congreso de la Federación Argentina de Sociedades de Obstetricia y Ginecología (FASGO).Buenos Aires Argentina 17 a 25 de junio de 1987.

INVITADO OFICIAL EXTRANJERO


58-I Congreso de la Sociedad Colombiana de Ultrasonografía Medica Bogota.Colombia.14 a 16 de Mayo de 1988

PROFESOR INVITADO EXTRANJERO


59-176 Meeting of the Society for Endocrinology.Londres UK. 18-20 de Noviembre 1987.Institut of Education.

COMUNICACIÓN

VI Congreso Mundial de Fertilización in Vitro y alternativa Re`producción asistida. Jerusalem Abril 2-7, 1989 Una comunicación



60- ESHRE. Steroidogenesis and in vitro fertilization outcome in 17-20 desmolase deficiency
 F. Miro, M. Sarnpalo, F. Bonilla-Musoles, A. Pellicer. Milan 1990. 31 de Agosto.



61- 44 Congreso Brasileiro de Ginecologia e Obstetricia. Brasília. 9-13 Noviembre 1991. Invitado especial extranjero, 4 conferencias



ESHRE Paris 28-30 Junio 1991 Una comunicación



IV Congreso Latino Americano de Esterilidades e Fertilidades. Sao Paulo Brasil 1993 Invitado Especial



62- 13 World Congress of Sexology. Sexuality and Human Rights. 23-25 June 1997. Music and Congress Palace. Valencia. Miembro comité ejecutivo. Presidente Symposium 01. Aexology, Reproduction and Menopause.



Sociedad Boliviana de Ginecología y Obstetricia. Congreso Bodas de Oro. La Paz. Bolivia. Prof. Invitado Extranjero.



- 63-6 Jornadas de Ultrasonidos. Asociación Mexicana de Ultrasonido en Medicina. Hotel del Prado. Cuernavaca. México, 27-29 abril 2000. Profesor invitado extranjero. 3 Conferencias, casos clínicos
- 64- 15th European Congress of Obstetrics and Gynecology. Basel Suiza 21-24 Junio 2000. Ponente .1 Conferencia
- 65-.I Congreso Brasileiro de Ultrasonografía Tridimensional y II Congreso Latinoamericano de Ultrasonografía tridimensional. Centro de Convenciones B'nai B'ritat. Sao Paulo. Brasil. 23 y 24 Junio 2000. Invitado Especial.
- 66-Congreso Europeo de Perinatología. Porto. Portugal. 27-29 Junio 2000. Profesor invitado Symposium 3D.
- 67-ESHRE, 16th Annual Meeting. Bologna June 25-28, 2000. Dos comunicaciones. Human Reproduction 15, Abstract Book 1, paginas 1 y 20, 2000.
- 68- 26 Congreso Norte-Nordste de Obstetricia y Ginecología. Brasil. Invitado especial. Director curso precongreso. 2 conferencias. Lección magistral.
- 69-X World Congress on Ultrasound in Obstetrics and Gynecology. Zagreb. Croacia. 3-7 Octubre 2000. Conferencias en Cursos precongreso. Conferencia en Symposium Aloka. Invited Speaker.
- 70-III Congreso Hispano-Jordano de Medicina. Amman. Jordania 16-18 Octubre 2000. Palacio de Congresos. Conferencia Magistral. Delegado español del Congreso.
- 71-XXIX Congreso Brasileiro de Radiología 12-16 noviembre 2000. Invitado extranjero. 3 Conferencias y Coordinador del Curso de Ecografía tridimensional Invitado Especial. Presentación libro Ultrasonidos en tridimensión.
- 72-Congreso Internacional de Perinatología. Buenos Aires. Fundación Margulies. Hotel Sheraton 21-24 Noviembre 2000 Profesor invitado 5 conferencias.
- 73- 10 JORNADA DE GINECOLOGIA E OBSTETRICIA MATERNIDADE SINHA JUNQUEIRA. 14-17 Marzo 2001. Ribeira Preto. Sao Paulo, Brasil. Profesor invitado extranjero. 2 Conferencia y una mesa redonda.
- 74- 1º Congreso nacional. Curso internacional de la Sociedad Ecuatoriana de ultrasonidos en Medicina. Junio 21-24 2001. Centro de Convenciones "Expo- Centuri 2000". Quito, Ecuador. Presidente: Dr. Mauricio Corral. 6 conferencias y 2 encuentros con Profesor
- 75-X Congreso Latinoamericano de Ultrasonido. Federación Latinoamericana de Ultrasonidos en Medicina. Isla de Margarita. Venezuela. Hotel Hilton. Invitado Especial. 4 Conferencias y un symposium.
- 76-V Congreso Mundial de Medicina Perinatal. Barcelona. Palacio de Congresos. 23-27 Septiembre 2001. III Congreso Ibero-Americano de Medicina Perinatal Una ponencia. Una presidencia al Congreso. Una ponencia al Curso precongreso, Dos presidencias Dos participaciones en reuniones (escuela española y escuela brasileira) y una comunicación.

77-III Congreso Europeo de Medicina Estética. XVII Congreso Nacional de la Sociedad Española de Medicina Estética. Valencia 25-28 Octubre 2001. Hotel Valencia Meliá Palace. Ponente. Ponencia Envejecer con Salud (Antienvjecimiento)

78- 49 Congreso De la Federacao Brasileira de Ginecologia e Obstetricia, Sao Paulo Centro de Convencoes ITAM. 20-24 Noviembre 2001. Profesor extranjero invitado

79-III- Anual Meeting and Courses of the International College of Gynecological imaging. Roma. 6-9 Diciembre 2001. Hotel Villa Carpegna. Dos conferencias

80- 79 MEETING OF THE JAPAN SOCIETY OF ULTRASOUND IN MEDICINE. Prof. Invitado extranjero. Dos conferencias magistrales. Takamatsu. Japon 1 a 3 de Junio 2002-06-09

81-IX Reunion de la Sociedad Hispano-Alemana de Obstetricia y Ginecologia. Kongress-Haus. Baden-Baden . Alemania 5 y 6 Junio 2002

82-XI World Congress of Cervical Pathology and Colposcopy. Palacio de Congresos .Barcelona. 9 a 13 Junio 2002. Una Ponencia. Invitado Especial

83-18th Annual Meeting of the ESHRE, Vienna, Austria 2 a 4 de julio de 2002. Poster P328. Hum Reprod 2002, 17:114.

84-IV Meeting of the Internacional Collage of Gynecological Imagery. Trinity College. Dublin 12-14 Sept. 2002 ,dos conferencias

85-XI Congresso Hispano-Luso-Brasileiro de Ultra-sonografia. Hotel Othon-Palace. Salvador Ba. Brasil. Coordinador espanol. Dos Conferencias. 21 a 24 Noviembrwe 2002

86-I Reunion Hispano-Italiana de Medicina Perinatal. Barcelona 18-20 Junio 2004. Instituto Dexeus.

87-XV Congreso de la Sociedad Peruana de Obstetricia y Ginecologia. Lima Peru. Hotel los Delfines. 7 a 11 de Febrero 2005. Invitado especial extranjero . 2 conferencias

88 VII World Congress of Perinatology. Congress Palace. Zagreb. Croacia. 21-24 Sept. 2005. Tres Conferencias magistrales

89- XI Congreso Sociedad de Radiologia del Nordeste de Brasil. Porto de Galinhas. Recife. Brasil. 3-5 de Agosto. 2006. Hotel Sommerville. 3 Ponencias

90- X Congreso Brasileiro de ultrasonografia. VII Congreso Latino-Americano de Ultrasonografia 06-09 Septiembre 2006. Sao Paulo Centro de Convenciones Frei Caneca. Brasil. 4 Lecciones Magistrales. Profesor invitado de honor.

91- ESHRE LYON 2007. Free Communication Abstract 202. Efficacy and security of luteal phae support with low doses of hCG in ohss high risk patients triggered with GnRH agonists. 04, Julio, 2007

- 92- II JORNADA CAPIXABA INTERNACIONAL DE USG DA ASSOCIAÇÃO ESPÍRITU SANTENSE DE ULTRE-SONOGRAFIA (AESUS). Hotel Ilha do Boi Vitória do Espírito Santo. Brasil 3-5, agosto 2007. 3 Conferencias.
- 93- Sociedade Brasileira de Ultra-Sonografia. II SIMPOSIO DE US DA SOCIEDADE BAHIANA DE ULTRASONOGRAFIA. Colegio Sartre. Salvador. 25 agosto 2007. 2 Conferencias.
- 94- 3D/4D Sonographie in Gynäkologie und Geburtshilfe. Frankfurt. Krankenhaus Nordwest. DEGUM- Prof. Merz. 29 Febrero 1 de Marzo 2008.(2 conferencias).
- 95- XXVII Congreso de la Asociación Mexicana de Ultrasonidos en Medicina (AMUSEM) y IV Congreso Internacional. Cancún 25-28 Marzo 2008. (4 conferencias).
- 96- OSEGO. XVI Congreso de la Sociedad Salvadoreña de Endoscopia Ginecológica y Medicina de la Reproducción. San Salvador. El Salvador. 28–30 Marzo 2008. Prof. Jose Roberto Bonilla (2 conferencias)
- 97- AMUSEM. Asociación Mexicana de Ultrasonidos en Medicina. XVI Congreso Nacional. Colegio de Médicos Ultrasonografistas. I Congreso de Ultrasonidos Hispano-Mexicano. Querétaro. 25-28 Septiembre 2008.
- 98- Congreso Nacional de la Sociedad Costarricense de Obstetricia y Ginecología. Palacio de Congresos. San José, Costa Rica, 21-25 de Junio 2010. Profesor Invitado especial. Dos conferencias magistrales
- 99- Global Congress of Maternal and Infant Health, Palacio de Congresos, Barcelona, 22-26 September 2010. Ponente
- 100- The 4th Internacional IVI Congress. Palacio de Congresos Valencia. 7-9 de Abril de 2011. Presidente de Mesa.
- 101.- 27th annual Meeting of ESHRE, Stockholm, Sweden, 3-6 Julio 2011. Human Reprod. pp i159-i160 . 563 - Endometrial thickness on embryo transfer day as a risk factor for ectopic pregnancy in IVF stimulation cycles



102- XV Congresso Internacional de Medicina Reprodutiva. 9/09- 01/10 2011. Centro de Convenções Atlantic City. Lima. Peru. Un Curso precongresso de 7 clases integro y dirigido y 2 Ponencias Magistrales en el Congreso

103- XXII Reunión de la Asociación Latinoamericana de Investigadores en Reproducción Humana, CONGRESO ALIRH 2011 OCTUBRE 12-14 DE 2011. Panama City. Panamá. ponente Invitado especial extranjero XXII

104- Congreso de FEBRASGO Curitiba (Brasil). Marzo 2012, Ponente. Invitado especial extranjero. 3 Conferencias. Homenajado por Introdutor de la Ecografía en toda Latinoamérica

105- XV Jornada Pernambucana de Radiologia. 12 y 13 Octubre 2012 Golden Tulip Recife Brasil. Prof Invitado extranjero 6 conferencias

XV Jornada Pernambucana de Radiologia
XXII Curso de Diagnóstico por Imagem da Mama

11 e 13 de outubro de 2012
 Golden Tulip Recife Palace
 Recife - Pernambuco

Palestrantes

INTERNACIONAIS

DR. FERNANDO BONILLA (MÉDICO) (ESP)
 DR. MAURICIO (MÉRITO) (USA)
 DR. MIRA LARA BANCAL (MÉDICO) (ARG)
 DR. WILSON MULLER (MÉDICO) (BRA)

NACIONAIS

Adelino Sarti (SP)
 Christiane de Aquino Campos (SP)
 Eduardo Costa Leite (SP)
 Claudio Ibsen (SP)
 Daniel Duarte (SE)
 Edna Pires (SP)
 Filipe Lima (SP)
 João Luiz Fernandes (BA)
 José Ricardo Sabet (SP)
 Lara Libera (PA)
 Luiz Eduardo Moutinho (RJ)
 Luiz Felipe Hóris (SC)
 Marcel Pires (SP)
 Marcelo Sordani (SP)
 Paulo Pires Coimbra (CE)
 Raulo Simão (RS)
 Rubem de Barros (MG)
 Ricardo Lima (RR)
 Tatiana Rossi (SP)
 Tullio Salgueiro (PA)

LOCAIS

Antônio Marcolli
 Antônio Nolas
 Alexandre de Faria
 Ana Carolina Chiappetta
 Elias do Espírito Santo
 Fabiano Viana Borges
 Fernando Viana Gurgel
 Genyrene Holanda
 Henrique Cardoso
 Michel Scatella
 Sérgio Ruy
 Paulo Antônio
 Paulo Pires
 Renato Kassis
 Renato Lima
 Sérgio Cardoso
 Sérgio França

PROGRAMAÇÃO CIENTÍFICA SEXTA-FEIRA

12/10/2012

SALA D US em GO

Coordenadores Gerais
Fernando Gurgel (PE) e Pedro Pires (PE)

MANHÃ

09h00-09h30

Moderador: Pedro Pires (PE)

Ultrassonografia basal do ovário
Bonilla-Musoles (ESP)

09h35-10h05

Ultrassonografia na avaliação placentária
Luiz Eduardo Machado (BA)
O envelhecimento ovariano
Bonilla-Musoles (Espanha)

10h10-10h40

10h45-11h10

VISITA AOS STANDS

11h15-11h45

Outros marcadores de cromossopatias
Luiz Eduardo Machado (BA)

11h50-12h20

A receptividade endometrial
Bonilla-Musoles (ESP)
Ultrassonografia 3D e 4D nas malformações
esqueléticas
Luiz Eduardo Machado (BA)

12h55-14h00

ALMOÇO

TARDE

14h00-14h30

Moderador: Pedro Pires (PE)

As malformações Mullerianas. Contribuição 3D / 4D
Bonilla-Musoles (Espanha)

14h35-15h05

Malformações de face fetal
Luiz Eduardo Machado (BA)
A folliculogênese e seu controle ultrassonográfico
Bonilla-Musoles (Espanha)

15h10-15h40

15h45-16h10

VISITA AOS STANDS

16h15-16h45

Uso racional da USG em obstetria.
Pedro Pires (PE)

16h50-17h20

Origem e diagnóstico dos miomas.
Bonilla-Musoles (Espanha)

17h25-17h55

O exame basal do coração fetal (20 e 24 semanas).
Pedro Pires (PE)

18h00

COQUETEL

SALA E MUSCULOESQUELÉTICO

Coordenadores Gerais
Cláudia Borges Fontan e Eclo Albuquerque

Moderador: Cláudia Fontan (PE)

Macro, microinstabilidade e impacto glenoumeral em uma
se conjugação
Abdala Skaf (SP)
Lesões ligamentares do tornozelo
Abdala Skaf (SP)
Lesões cartilaginosas: o que valorizar e o que há de novo?
Abdala Skaf (SP)

VISITA AOS STANDS

Moderador: Fernando Gurgel (PE)

Síntese pública do atleta
Abdala Skaf (SP)
Impacto femoroacetabular
Abdala Skaf (SP)
Apresentação e discussão de casos clínicos interessantes
Abdala Skaf (SP)

ALMOÇO

Moderador: Pedro Guedes (PE)

Armadilhas da artro nas lesões labrais
Fernando Gurgel (PE)
As múltiplas facetas da osteodistrofia renal
João Luiz Fernandes (BA)
Condições dolorosas do quadril de causa não ortopédica
João Luiz Fernandes (BA)

VISITA AOS STANDS

Moderador: Pedro Guedes (PE)

RM na artropatia gotosa
João Luiz Fernandes (BA)
Apresentação e discussão de casos clínicos interessantes
João Luiz Fernandes (BA)
Apresentação e discussão de casos clínicos interessantes
João Luiz Fernandes (BA)

COQUETEL





106- XVI Congresso Sociedade Brasileira de Ultrason. Sao Paulo 24-27 Octubre. Prof. F. Mauad. Conferencia Magistral Profesor Invitado Extranjero Especial



107- 32 Congreso Nacional e Internacional de Ultrasonido. Asociación Mexicana de Ultrasonido en Medicina, AC (AMUSEM) Hotel Fortin Plaza. Oaxaca 2 a 6 de abril 2013. Invitado especial 6 conferencias



Horario	Actividad	Orador
08:00-08:30	Programa de Bienvenida	Dr. Arturo Pérez Ramírez
08:30-09:00	Primer taller de ultrasonido	Dr. María José López
09:00-09:30	Grabación y edición	Dr. María José López
09:30-10:00	Diagnóstico ecográfico de la vejiga	Dr. María José López
10:00-10:30	RECESO	
10:30-11:00	Exposición de Cartas de Trabajo	Dr. María José López
11:00-11:30	Conferencia: La ultrasonografía en el diagnóstico de la enfermedad renal crónica	Dr. María José López
11:30-12:00	RECESO	
12:00-12:30	Conferencia: La ultrasonografía en el diagnóstico de la enfermedad renal crónica	Dr. María José López
12:30-13:00	Diagnóstico y tratamiento de la enfermedad renal crónica	Dr. María José López
13:00-13:30	RECESO	
13:30-14:00	Diagnóstico y tratamiento de la enfermedad renal crónica	Dr. María José López
14:00-14:30	Conferencia: La ultrasonografía en el diagnóstico de la enfermedad renal crónica	Dr. María José López
14:30-15:00	RECESO	
15:00-15:30	Diagnóstico y tratamiento de la enfermedad renal crónica	Dr. María José López
15:30-16:00	RECESO	
16:00-16:30	Diagnóstico y tratamiento de la enfermedad renal crónica	Dr. María José López
16:30-17:00	RECESO	
17:00-17:30	Diagnóstico y tratamiento de la enfermedad renal crónica	Dr. María José López
17:30-18:00	RECESO	
18:00-18:30	Diagnóstico y tratamiento de la enfermedad renal crónica	Dr. María José López
18:30-19:00	RECESO	
19:00-19:30	Diagnóstico y tratamiento de la enfermedad renal crónica	Dr. María José López
19:30-20:00	RECESO	
20:00-20:30	Diagnóstico y tratamiento de la enfermedad renal crónica	Dr. María José López
20:30-21:00	RECESO	
21:00-21:30	Diagnóstico y tratamiento de la enfermedad renal crónica	Dr. María José López
21:30-22:00	RECESO	
22:00-22:30	Diagnóstico y tratamiento de la enfermedad renal crónica	Dr. María José López
22:30-23:00	RECESO	
23:00-23:30	Diagnóstico y tratamiento de la enfermedad renal crónica	Dr. María José López
23:30-24:00	RECESO	
24:00-24:30	Diagnóstico y tratamiento de la enfermedad renal crónica	Dr. María José López

108 - VI Simposio Internacional de Ginecología, Obstetricia e Mastología da PUCRS (Pontificia Universidade Católica de Rio Grande do Sul) Gramado 4-6 /07 /2013. Prof. Invitado extranjero (2 conferencias magistrales)

109 -VI Jornada Internacional de actualización en Ginecologia y Obstetricia. Quillacollo. Cochabamba. Bolivia. 3-5 Octubre 2013

110 - Congresso Brasileiro de Ginecología e Obstetrícia.Federacao Brasileira de Sociedades de Ginecologia e Obstetrícia. FEBRASGO: Salvador de Bahia 13-16 de noviembre de 2013. Centro de Convenções de Bahia. Profesor Invitado. Una conferencia

111 - XVIII World Congress on Controversies in Obstetrics, Gynecology & Infertility (COGI) Viena ,Austria, Octubre 24-27 2013. 3 Posters

112 - 3D/4D SONOGRAPHIE in Gynäkologie und Geburtshilfe Frankfurt 28-29/03/2014. Krankenhaus Nordwest. 2 Ponencias y president de mesa.

113 - VI Jornada Internacional de actualización en Obstetricia y Ginecología en Bolivia.